

第92期 中間事業報告書

（平成18年4月1日から）
（平成18年9月30日まで）

新光製糖株式會社

平成18年12月

株主のみなさまへ

取締役社長 木 田 猛

株主のみなさまには、ますますご清栄のこととお喜び申し上げます。

平素は格別のお引立てとご厚情を賜り厚く御礼申し上げます。

ここに当社第92期中間期（平成18年4月1日から平成18年9月30日まで）の事業の概況についてご報告申し上げます。

営業の概況

当中間連結会計期間のわが国経済は、原油価格の高騰、長期金利の上昇など不安要素はあったものの、企業収益の改善を背景に設備投資の増加や個人消費の持ち直しが見られるなど、景気は緩やかな回復基調で推移いたしました。

精糖業界におきましては、国内の砂糖需要は引続き減少の傾向にあり、縮小する市場の中で販売競争を余儀なくされる大変厳しい状況で推移いたしました。

当中間連結会計期間の海外粗糖市況は、ニューヨーク砂糖取引所現物相場1ポンド当たり、期初19セント台で始まりましたが、主要生産国の生産状況が好転したことに伴い少しずつ軟化し、結局12.31セントまで値を下げ当中間連結会計期間を終えました。

国内砂糖市況は、期初157円（大阪上白糖現物相場1キログラム当たり）で始まり、その後海外粗糖相場は少しずつ軟化しましたが、エネルギーコストを中心とする製造コストの上昇もあり、157円を維持して当中間連結会計期間を終了いたしました。

主な部門別の概要は、次の通りであります。

精製糖・液糖部門は、年初の粗糖相場高及びその後の原油価格や副資材の高騰を受け取引条件の改定や価格見直しに積極的に取り組み、販売数量は減少したも

のの販売価格の改善により、売上高は5,321百万円(前年同期比1.4%増)となりました。

氷砂糖部門では、青梅の生産は主産地の和歌山産が天候要因により不良となりましたが、九州・北関東等は豊作となり量販店等への出回り期間も比較的長くなったこともあり、業界全体での梅酒・シロップ用の氷砂糖の出荷数量は伸び、販売価格も原料糖価格の上昇に伴い引き上げられ、販売数量・販売金額とも前年同期を上回り、売上高は545百万円(前年同期比29.9%増)となりました。

その他の売上高は128百万円(前年同期比24.7%増)となりました。

以上の結果、当中間連結会計期間の当企業集団の売上高は5,995百万円(前年同期比3.9%増)となりました。

利益面では、原油価格や副資材の高騰等により加工コストが上昇し、物流コスト等の削減努力をしましたが、営業利益は前年同期比15.5%減少し271百万円となりました。経常利益は持分法適用関連会社の業績改善により前年同期比0.1%の減少にとどまり336百万円、当中間純利益は213百万円となりました。

今後の見通しにつきましては、海外粗糖相場は夏場以降軟調に推移しているものの、金利の動向及び円安の影響等不安材料もあり、輸入原油の高騰に伴う包装資材等副原料・資材の値上げ等、製品コストの上昇が懸念されます。その為、砂糖の適正な販売価格を見極めなければならない状況が予想されますが、需要者側との交渉も困難を伴うと考えられ、大変厳しい状況となることが想定されます。

このような状況の下、当企業集団におきましては、顧客満足を基軸とする販売力の一層の強化やグループ全体でのコスト削減を一層推進するべく、全力を傾注する所存でございます。

株主の皆様には、なお一層のご支援、ご鞭撻を賜りますようお願い申し上げます。

中間連結貸借対照表

(平成18年9月30日現在)

資 産 の 部		負 債 の 部	
	千円		千円
流動資産	4,017,459	流動負債	730,569
現金及び預金	223,932	買掛金	143,605
売掛金	629,405	未払法人税等	141,833
有価証券	415,649	未払金	270,409
たな卸資産	1,623,128	その他流動負債	174,720
繰延税金資産	54,946		
預け金	1,050,000	固定負債	368,552
その他流動資産	21,396	退職給付引当金	368,052
貸倒引当金	△ 1,000	その他固定負債	500
		負債合計	1,099,121
固定資産	7,086,988	純資産の部	
(有形固定資産)	(4,114,473)		千円
建物及び構築物	874,041	株主資本	9,659,295
機械装置及び運搬具	2,089,205	資本金	1,495,000
土地	1,151,226	資本剰余金	942,783
		利益剰余金	7,225,709
(無形固定資産)	(9,521)	自己株式	△ 4,197
(投資その他の資産)	(2,962,993)	評価・換算差額等	120,755
投資有価証券	2,791,049	その他有価証券評価差額金	120,755
繰延税金資産	125,056		
その他	56,495	少数株主持分	225,275
貸倒引当金	△ 9,607	少数株主持分	225,275
		純資産合計	10,005,326
資産合計	11,104,448	負債純資産合計	11,104,448

(注) 有形固定資産の減価償却累計額 7,810,612千円

中間連結損益計算書

科 目	自 平成18年4月1日 至 平成18年9月30日
売上高	5,995,211 千円
売上原価	4,996,688
売上総利益	998,522
販売費及び一般管理費	726,983
営業利益	271,539
営業外収益	65,059
受取利息及び配当金	15,071
持分法投資利益	43,560
その他営業外収益	6,426
営業外費用	417
固定資産除却損	230
その他営業外費用	185
経常利益	336,180
税金等調整前中間純利益	336,180
法人税、住民税及び事業税	127,520
法人税等調整額	△ 2,932
少数株主損失	1,767
中間純利益	213,360

中間連結株主資本等変動計算書

(自平成18年4月1日 至平成18年9月30日)

	株 主 資 本				
	資 本 金	資本剰余金	利益剰余金	自己株式	株主資本合計
平成18年3月31日残高(千円)	1,495,000	942,783	7,077,207	△2,753	9,512,237
中間連結会計期間中の変動額					
剰余金の配当(注)			△57,573		△57,573
役員賞与(注)			△7,285		△7,285
中間純利益			213,360		213,360
自己株式の取得				△1,444	△1,444
株主資本以外の項目の 中間連結会計期間中の 変動額(純額)					
中間連結会計期間中の変動額合計(千円)	—	—	148,502	△1,444	147,057
平成18年9月30日残高(千円)	1,495,000	942,783	7,225,709	△4,197	9,659,295

	評価・換算差額等		少数株主 持分	純資産 合計
	その他有価 証券評価差 額金	評価・換算 差額等合計		
平成18年3月31日残高(千円)	130,332	130,332	229,608	9,872,177
中間連結会計期間中の変動額				
剰余金の配当(注)				△57,573
役員賞与(注)				△7,285
中間純利益				213,360
自己株式の取得				△1,444
株主資本以外の項目の 中間連結会計期間中の 変動額(純額)	△9,576	△9,576	△4,332	△13,909
中間連結会計期間中の変動額合計(千円)	△9,576	△9,576	△4,332	133,148
平成18年9月30日残高(千円)	120,755	120,755	225,275	10,005,326

(注)平成18年6月の定時株主総会における利益処分項目であります。

中間貸借対照表

(平成18年9月30日現在)

資 産 の 部		負 債 の 部	
	千円		千円
流動資産	3,612,978	流動負債	697,248
現金及び預金	69,901	買掛金	154,749
売掛金	595,695	未払金	268,922
有価証券	200,070	未払消費税等	47,853
たな卸資産	1,633,486	未払法人税等	139,096
繰延税金資産	44,336	未払費用	70,287
預け金	1,050,000	預り金	16,338
その他	20,489		
貸倒引当金	△ 1,000	固定負債	301,212
		退職給付引当金	301,212
固定資産	5,692,936		
(有形固定資産)	(4,042,439)	負債合計	998,461
建物	701,453		
構築物	154,343	純資産の部	
機械及び装置	1,995,578		
車両工具器具	47,734		千円
土地	1,143,329	株主資本	8,186,698
(無形固定資産)	(9,521)	資本金	1,495,000
ソフトウェア	9,521	資本剰余金	942,783
(投資その他の資産)	(1,640,975)	利益剰余金	5,753,112
投資有価証券	1,513,029	自己株式	△ 4,197
繰延税金資産	92,923		
その他	37,022	評価・換算差額等	120,755
貸倒引当金	△ 2,000	その他有価証券評価差額金	120,755
資産合計	9,305,914	純資産合計	8,307,453
		負債純資産合計	9,305,914

- (注) 1. 有形固定資産の減価償却累計額 7,441,817千円
 2. 有価証券のうち100,035千円、投資有価証券のうち199,948千円を担保に供しております。
 3. 支配株主に対する短期金銭債権 528,437千円
 支配株主に対する短期金銭債務 64,817千円
 4. 貸借対照表に計上した固定資産のほか、電子計算機、その他をリース契約により使用しております。支払リース料 2,871千円
 5. 1株当りの中間純利益 15円01銭

中間損益計算書

科 目	自 平成18年4月1日 至 平成18年9月30日
売上高	5,887,313 千円
売上原価	4,931,484
売上総利益	955,828
販売費及び一般管理費	678,644
営業利益	277,183
営業外利益	20,403
営業外費用	331
経常利益	297,255
税引前中間純利益	297,255
法人税、住民税及び事業税	127,000
法人税等調整額	△ 2,574
中間純利益	172,829

(注) 支配株主との取引高

営業取引 売上高 5,260,844千円

営業取引 仕入高 2,774,063千円

営業取引以外の取引 140,432千円

中間株主資本等変動計算書

(自平成18年4月1日 至平成18年9月30日)

	株 主 資 本									
	資本金	資本剰余金			利益剰余金				自己株式	株主資本合計
		資本準備金	その他資本剰余金	資本剰余金合計	利益準備金	その他利益剰余金 別途積立金	繰越利益剰余金	利益剰余金合計		
平成18年3月31日残高(千円)	1,495,000	942,000	783	942,783	117,000	5,000,000	527,155	5,644,155	△2,753	8,079,186
中間会計期間中の変動額										
別途積立金の積立(注)						150,000	△150,000	—		—
剰余金の配当(注)							△57,573	△57,573		△57,573
役員賞与(注)							△6,300	△6,300		△6,300
中間純利益							172,829	172,829		172,829
自己株式の取得									△1,444	△1,444
株主資本以外の項目の 中間会計期間中の変動額 (純額)										
中間会計期間中の変動額合計(千円)	—	—	—	—	—	150,000	△41,043	108,956	△1,444	107,512
平成18年9月30日残高(千円)	1,495,000	942,000	783	942,783	117,000	5,150,000	486,112	5,753,112	△4,197	8,186,698

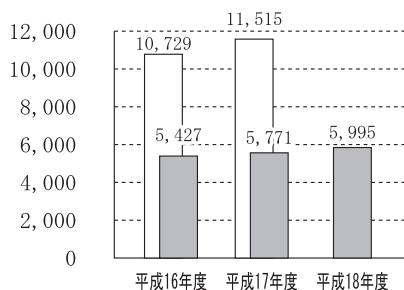
	評価・換算差額等		純資産合計
	その他有価証券評価差額金	評価・換算差額等合計	
平成18年3月31日残高(千円)	130,332	130,332	8,209,518
中間会計期間中の変動額			
別途積立金の積立(注)			—
剰余金の配当(注)			△57,573
役員賞与(注)			△6,300
中間純利益			172,829
自己株式の取得			△1,444
株主資本以外の項目の 中間会計期間中の変動額 (純額)	△9,576	△9,576	△9,576
中間会計期間中の変動額合計(千円)	△9,576	△9,576	97,935
平成18年9月30日残高(千円)	120,755	120,755	8,307,453

(注)平成18年6月の定時株主総会における利益処分項目であります。

財務ハイライト 〈連結〉

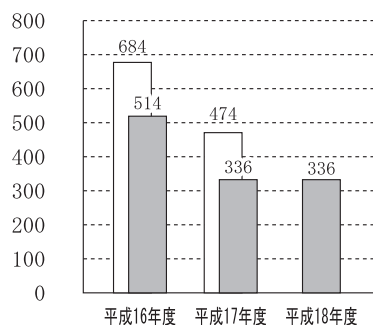
売上高

□ 通期
■ 中間 (単位：百万円)



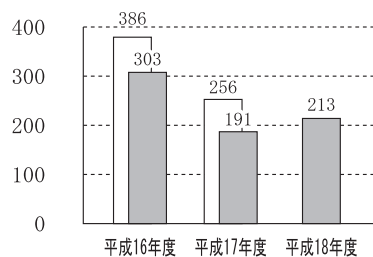
経常利益

□ 通期
■ 中間 (単位：百万円)



当期中間純利益

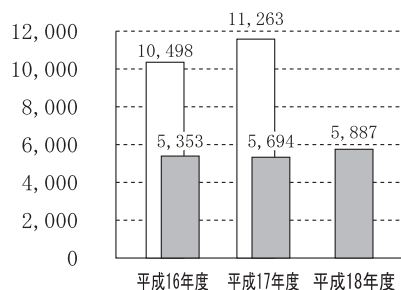
□ 通期
■ 中間 (単位：百万円)



〈個別〉

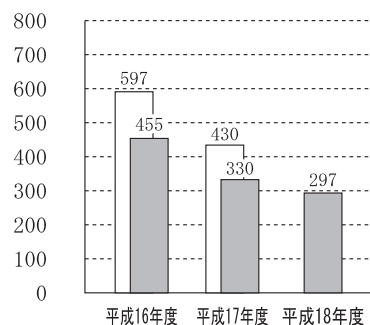
売上高

□ 通期
■ 中間 (単位：百万円)



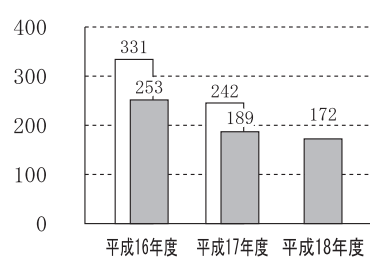
経常利益

□ 通期
■ 中間 (単位：百万円)



当期中間純利益

□ 通期
■ 中間 (単位：百万円)



役 員

(平成18年9月30日現在)

取締役社長	木 田	猛
常務取締役	村 上	幸 一
取 締 役	安 部	正 則
取 締 役	山 口	康 展
取 締 役	白 男 川	満
取 締 役	樋 口	洋 一
監査役(常勤)	的 場	大 典
監査役(常勤)	安 達	力 郎
* 監 査 役	佐 藤	剛
* 監 査 役	藤 田	親 史

(注) *印の監査役は株式会社の監査等に関する商法の特例に関する法律第18条第1項に定める社外監査役であります。

株 主 メ モ

決 算 期	3月31日
定 時 株 主 総 会	6月
期 末 配 当 金 基 準 日	3月31日 中間配当を実施するときの基準日は9月30日
株 主 名 簿 管 理 人	大阪市中央区北浜四丁目5番33号 住友信託銀行株式会社
同 事 務 取 扱 場 所	大阪市中央区北浜四丁目5番33号 住友信託銀行株式会社 証券代行部
(郵便物送付先)	〒183-8701 東京都府中市日鋼町1番10 住友信託銀行株式会社 証券代行部
(電話照会先)	(住所変更等用紙のご請求) ☎ 0120-175-417 (その他のご照会) ☎ 0120-176-417
同 取 次 所	住友信託銀行株式会社 全国各支店
公 告 の 方 法	日本経済新聞に掲載します。

本社・工場 〒536-0004 大阪市城東区今福西6丁目8番19号
電話 (06)6939-1201(代表)

東京事務所 〒103-0027 東京都中央区日本橋3丁目4番15号
(八重洲通ビル9階)
電話 (03)3201-9166(代表)