

第93期 中間事業報告書

（平成19年4月1日から）
（平成19年9月30日まで）

新光製糖株式會社

平成19年12月

株主の皆様へ

取締役社長 木 田 猛

株主の皆様には、ますますご清栄のこととお喜び申し上げます。

平素は格別のお引立てとご厚情を賜り厚く御礼申し上げます。

ここに当社第93期中間期（平成19年4月1日から平成19年9月30日まで）の事業の概況についてご報告申し上げます。

営業の概況

当中間連結会計期間のわが国経済は、好調な企業業績を背景とした設備投資の拡大や雇用環境の改善に見られるごとく、おおむね好調裡に推移いたしました。

精糖業界におきましては、国内の砂糖需要は引続き減少の傾向にあり、縮小する市場の中で販売競争を余儀なくされる大変厳しい状況で推移いたしました。

当中間連結会計期間の海外粗糖市況は、ニューヨーク砂糖取引所現物相場1ポンド当たり、期初10セント後半で始まりましたが、原油価格や大豆・とうもろこし等の穀物相場の高騰に引きずられるかたちで少しずつ値を切り上げ、結局11.83セントで当中間連結会計期間を終えました。

国内砂糖市況は、期初155円(大阪上白糖現物相場1キログラム当たり)で始まり、その後荷動きは一般的には余り良くない状況が続きましたが、海外粗糖相場が少しずつ上向いてきたことやエネルギーコストを中心とする製造コストの上昇もあり、155円を維持して当中間連結会計期間を終了いたしました。

当社の主な部門別の概要は、次の通りであります。

精製糖・液糖部門は、8月～9月の記録的な猛暑によりスポーツ飲料や冷菓を中心とした夏物商品向けが好調で販売数量は前年同期を上回り、売上高は5,528百万円(前年同期比3.9%増)となりました。

氷砂糖部門では、青梅の生産は主産地の和歌山産が豊作となりましたが、東日本は梅の作柄が不良であったこともあり、販売数量はほぼ前期並みとなりましたが、原材料等の価格引き上げを背景に製品価格の見直しを行ったことから、売上高は572百万円(前年同期比4.9%増)となりました。

その他の売上高は105百万円(前年同期比17.5%減)となりました。

以上の結果、当中間連結会計期間の当企業集団の売上高は6,207百万円(前年同期比3.5%増)となりました。

利益面では、原油価格の高騰に伴う燃料、副資材等のコスト上昇も見られましたが、適切な価格で原料糖が確保できたことや本社を中心とする管理コストの引下げ等に注力した結果、営業利益は前年同期比83.2%増加し497百万円となりました。経常利益は前年同期比67.3%増加し562百万円、当中間純利益は348百万円となりました。

今後の見通しにつきましては、海外粗糖相場は11～12セントと底堅く推移しており、金利の動向及び海上運賃の上昇等不安材料もあり製品コストの上昇が見込まれますが、これらコスト上昇分をどこまで販売価格に転嫁できるか大いに懸念されるところであります。

このような状況の下、当企業集団におきましては、顧客満足を基軸とする販売力の一層の強化やグループ全体でのコスト削減を一層推進するべく、全力を傾注する所存でございます。

株主の皆様には、なお一層のご支援、ご鞭撻を賜りますようお願い申し上げます。

中間連結貸借対照表

(平成19年9月30日現在)

資 産 の 部		負 債 の 部	
	千円		千円
流動資産	4,734,485	流動負債	886,111
現金及び預金	316,263	買掛金	104,655
売掛金	569,447	未払法人税等	221,427
有価証券	145,713	未払金	348,522
たな卸資産	910,443	その他流動負債	211,506
繰延税金資産	67,987		
預け金	2,700,000	固定負債	348,848
その他流動資産	25,630	退職給付引当金	348,348
貸倒引当金	△ 1,000	その他固定負債	500
固定資産	7,115,079	負債合計	1,234,960
(有形固定資産)	(3,821,335)	純資産の部	
建物及び構築物	828,207		千円
機械装置及び運搬具	1,841,901	株主資本	10,382,186
土地	1,151,226	資本金	1,495,000
		資本剰余金	942,783
(無形固定資産)	(8,742)	利益剰余金	7,952,156
ソフトウェア	8,742	自己株式	△ 7,753
(投資その他の資産)	(3,285,001)	評価・換算差額等	9,373
投資有価証券	3,052,751	その他有価証券評価差額金	9,373
繰延税金資産	194,180		
その他	47,676	少数株主持分	223,045
貸倒引当金	△ 9,607	少数株主持分	223,045
		純資産合計	10,614,605
資産合計	11,849,565	負債・純資産合計	11,849,565

(注) 有形固定資産の減価償却累計額 8,109,453千円

中間連結損益計算書

科 目	自 平成19年 4月 1日 至 平成19年 9月 30日
売上高	6,207,302 千円
売上原価	4,909,459
売上総利益	1,297,842
販売費及び一般管理費	800,252
営業利益	497,590
営業外収益	74,710
受取利息及び配当金	18,109
持分法投資利益	50,634
その他営業外収益	5,966
営業外費用	9,978
固定資産除却損	9,402
その他営業外費用	576
経常利益	562,321
税金等調整前中間純利益	562,321
法人税、住民税及び事業税	208,520
法人税等調整額	10,799
少数株主損失	5,199
中間純利益	348,202

中間連結株主資本等変動計算書

(自平成19年4月1日 至平成19年9月30日)

	株 主 資 本				
	資 本 金	資本剰余金	利益剰余金	自己株式	株 主 資 本 合 計
平成19年3月31日残高	1,495,000	942,783	7,696,016	△6,284	10,127,515
中間連結会計期間中の変動額					
剰余金の配当			△92,062		△92,062
中間純利益			348,202		348,202
自己株式の取得				△1,469	△1,469
株主資本以外の項目の 中間連結会計期間中の 変動額（純額）					
中間連結会計期間中の変動額合計			256,139	△1,469	254,670
平成19年9月30日残高	1,495,000	942,783	7,952,156	△7,753	10,382,186

(単位：千円)

	評価・換算差額等		少数株主 持分	純資産 合計
	その他有価 証券評価差 額金	評価・換算 差額等合計		
平成19年3月31日残高	28,282	28,282	229,955	10,385,753
中間連結会計期間中の変動額				
剰余金の配当				△92,062
中間純利益				348,202
自己株式の取得				△1,469
株主資本以外の項目の 中間連結会計期間中の 変動額（純額）	△18,909	△18,909	△6,909	△25,818
中間連結会計期間中の変動額合計	△18,909	△18,909	△6,909	228,851
平成19年9月30日残高	9,373	9,373	223,045	10,614,605

中間貸借対照表

(平成19年9月30日現在)

資 産 の 部		負 債 の 部	
	千円		千円
流動資産	4,493,298	流動負債	846,157
現金及び預金	147,841	買掛金	104,655
売掛金	545,689	未払金	353,527
有価証券	100,000	未払消費税等	65,709
たな卸資産	916,959	未払法人税等	218,529
繰延税金資産	58,652	未払費用	81,909
預け金	2,700,000	預り金	16,826
その他	25,155	役員賞与引当金	5,000
貸倒引当金	△ 1,000		
固定資産	5,379,360	固定負債	283,829
(有形固定資産)	(3,754,410)	退職給付引当金	283,829
建物	668,360		
構築物	142,313	負債合計	1,129,987
機械及び装置	1,757,160		
車両器具	43,245	純資産の部	
土地	1,143,329		千円
(無形固定資産)	(8,742)	株主資本	8,733,298
ソフトウェア	8,742	資本金	1,495,000
(投資その他の資産)	(1,616,207)	資本剰余金	942,783
投資有価証券	1,426,998	利益剰余金	6,303,268
繰延税金資産	163,004	自己株式	△ 7,753
その他	28,204		
貸倒引当金	△ 2,000	その他有価証券評価差額金	9,373
		その他有価証券評価差額金	9,373
		純資産合計	8,742,671
資産合計	9,872,658	負債・純資産合計	9,872,658

- (注) 1. 有形固定資産の減価償却累計額 7,741,565千円
 2. 有価証券のうち100,000千円、投資有価証券のうち199,934千円を担保に供しております。
 3. 支配株主に対する短期金銭債権 475,897千円
 支配株主に対する短期金銭債務 19,584千円
 4. 貸借対照表に計上した固定資産のほか、電子計算機、その他をリース契約により使用しております。支払リース料 3,139千円
 5. 1株当りの中間純利益 26円39銭

中間損益計算書

科 目	自 平成19年 4月 1日 至 平成19年 9月 30日
売 上 高	6,126,664 千円
売 上 原 価	4,863,702
売 上 総 利 益	1,262,962
販 売 費 及 び 一 般 管 理 費	752,537
営 業 利 益	510,424
営 業 外 収 益	22,278
営 業 外 費 用	9,954
経 常 利 益	522,748
税 引 前 中 間 純 利 益	522,748
法 人 税、住 民 税 及 び 事 業 税	208,000
法 人 税 等 調 整 額	11,160
中 間 純 利 益	303,588

(注) 支配株主との取引高

営業取引 売上高 5,537,156千円

営業取引 仕入高 2,053,839千円

営業取引以外の取引 140,936千円

中間株主資本等変動計算書

(自平成19年4月1日 至平成19年9月30日)

	株 主 資 本									
	資本金	資本剰余金			利益剰余金			自己株式	株主資本合計	
		資本準備金	その他資本剰余金	資本剰余金合計	利益準備金	その他利益剰余金 別途積立金	利益剰余金 繰越利益剰余金 合計			
平成19年3月31日残高	1,495,000	942,000	783	942,783	117,000	5,150,000	824,742	6,091,742	△6,284	8,523,241
中間会計期間中の変動額										
別途積立金の積立						400,000	△400,000			
剰余金の配当							△92,062	△92,062		△92,062
中間純利益							303,588	303,588		303,588
自己株式の取得									△1,469	△1,469
株主資本以外の項目の 中間会計期間中の変動額 (純額)										
中間会計期間中の変動額合計						400,000	△188,473	211,526	△1,469	210,056
平成19年9月30日残高	1,495,000	942,000	783	942,783	117,000	5,550,000	636,268	6,303,268	△7,753	8,733,298

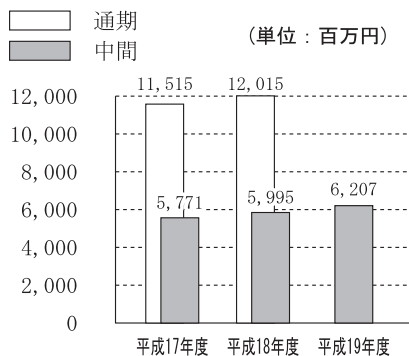
(単位：千円)

	評価・換算差額等		純資産合計
	その他有価証券評価差額金	評価・換算差額等合計	
平成19年3月31日残高	28,282	28,282	8,551,523
中間会計期間中の変動額			
別途積立金の積立			
剰余金の配当			△92,062
中間純利益			303,588
自己株式の取得			△1,469
株主資本以外の項目の 中間会計期間中の変動額 (純額)	△18,909	△18,909	△18,909
中間会計期間中の変動額合計	△18,909	△18,909	191,147
平成19年9月30日残高	9,373	9,373	8,742,671

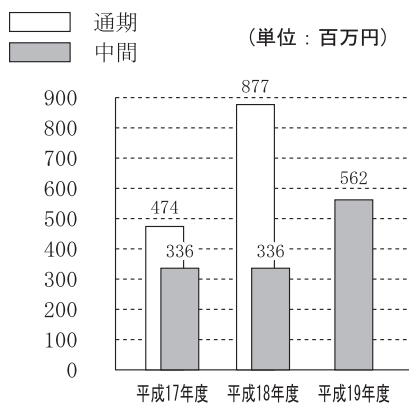
財務ハイライト

〈連結〉

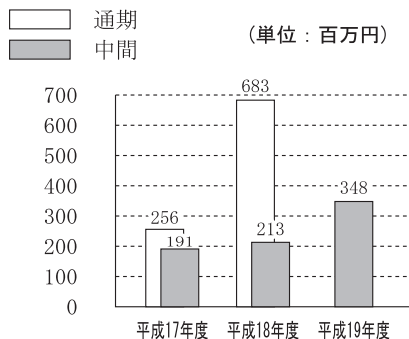
売上高



経常利益

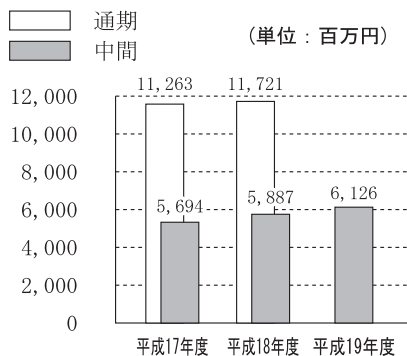


当期中間純利益

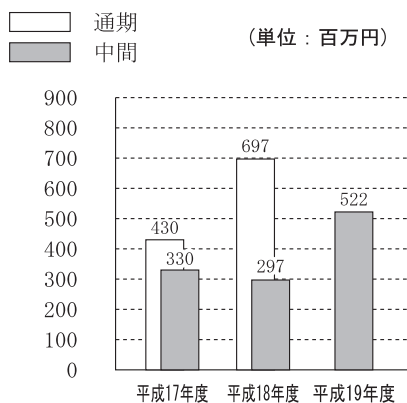


〈個別〉

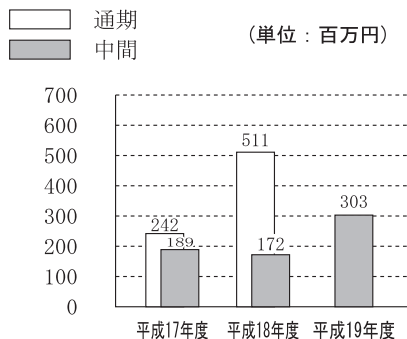
売上高



経常利益



当期中間純利益



役 員

(平成19年 9 月30日現在)

取締役社長	木 田	猛
常務取締役	村 上	幸 一
取 締 役	安 部	正 則
取 締 役	山 口	康 展
取 締 役	白 男 川	満
取 締 役	樋 口	洋 一
監査役(常勤)	安 達	力 郎
監査役(常勤)	原	豪 範
* 監 査 役	藤 田	親 史
* 監 査 役	坪 田	昌 幸

(注) *印の監査役は会社法第2条第16号に定める社外監査役であります。

株 主 メ モ

事業年度 毎年4月1日から翌年3月31日まで

定時株主総会 毎年6月中

基準日 定時株主総会 毎年3月31日
期末配当金 毎年3月31日
中間配当金 毎年9月30日

株主名簿管理人 大阪市中央区北浜四丁目5番33号
住友信託銀行株式会社

同事務取扱場所 大阪市中央区北浜四丁目5番33号
住友信託銀行株式会社 証券代行部

(郵便物送付先) 〒183-8701
東京都府中市日鋼町1番10
住友信託銀行株式会社 証券代行部

(電話照会先) (住所変更等用紙のご請求) ☎ 0120-175-417
(その他のご照会) ☎ 0120-176-417

(インターネットホームページURL)
[http://www.sumitomotrust.co.jp/STA/
retail/service/daiko/index.html](http://www.sumitomotrust.co.jp/STA/retail/service/daiko/index.html)

同 取 次 所 住友信託銀行株式会社 全国各支店

公 告 方 法 日本経済新聞に掲載します。

本社・工場 〒536-0004 大阪市城東区今福西6丁目8番19号
電話 (06) 6939-1201 (代表)

東京事務所 〒103-0027 東京都中央区日本橋3丁目4番15号
(八重洲通ビル9階)
電話 (03) 3201-9166 (代表)